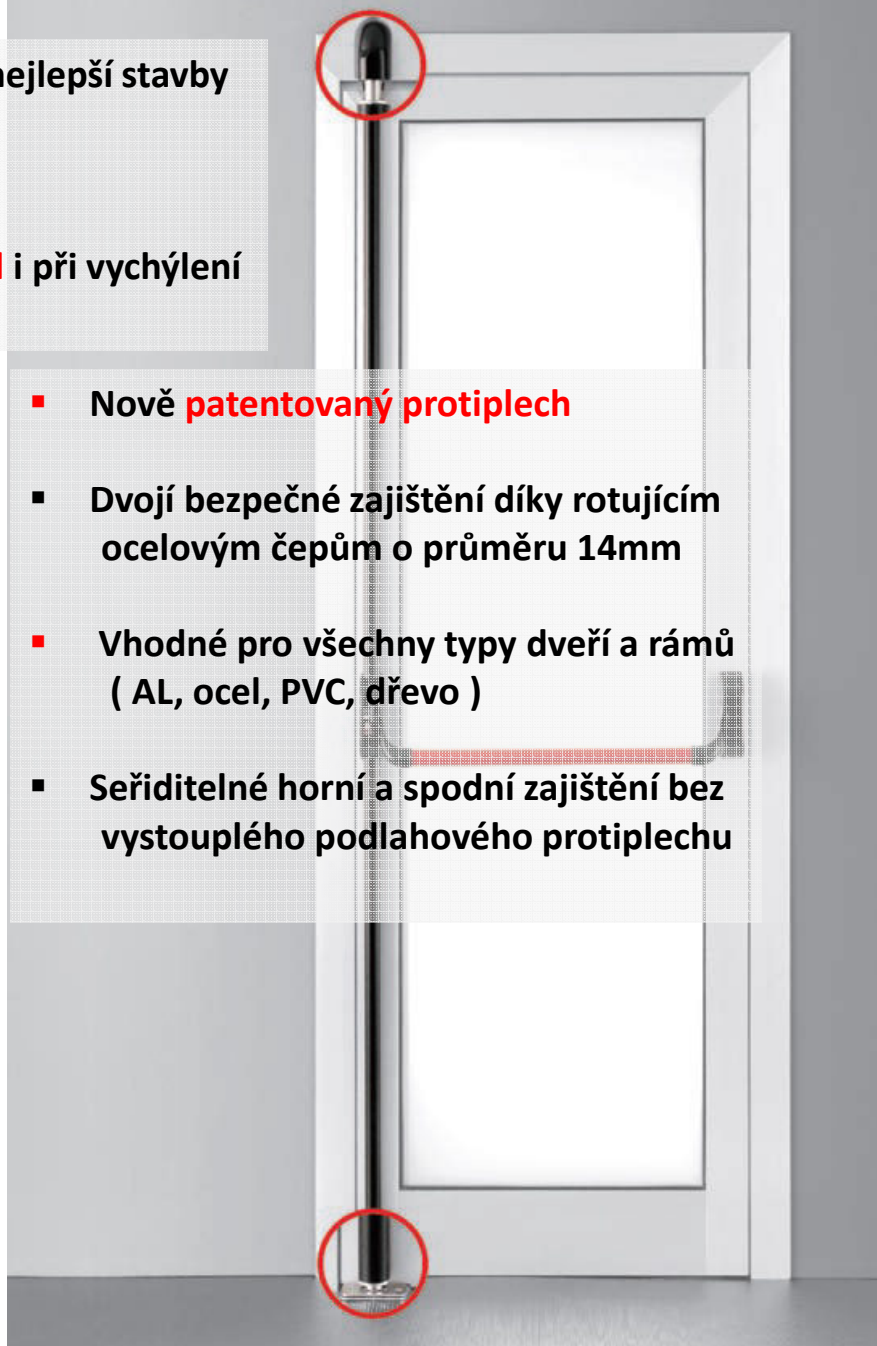


## IDEA BASE BOLT

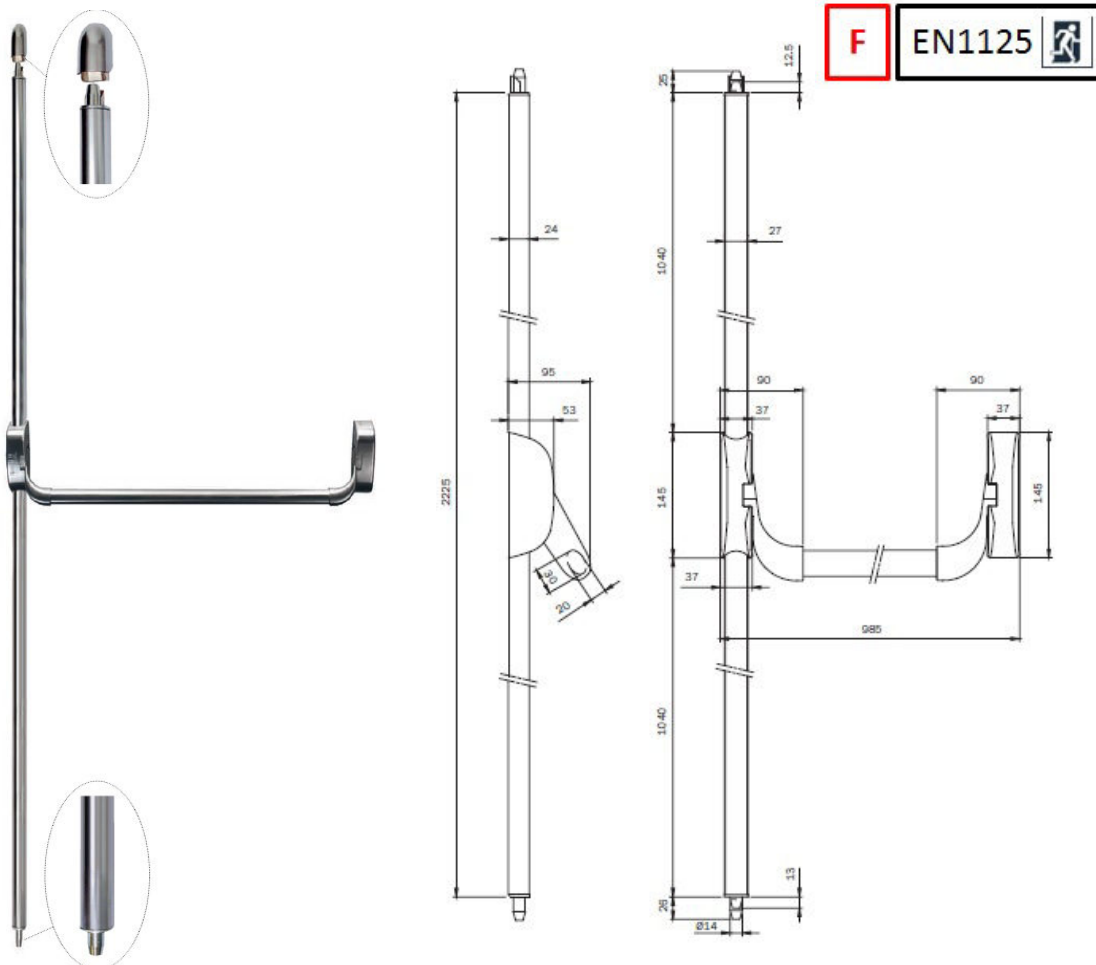
- Úžasný **design** pro ty nejlepší stavby
- **Zjednodušuje** montáž
- Zaručuje **správný chod** i při vychýlení dveří až do 8 mm



- Nově **patentovaný protiplech**
- Dvojitá bezpečná zajištění díky rotujícím ocelovým čepům o průměru 14mm
- Vhodné pro všechny typy dveří a rámu ( AL, ocel, PVC, dřevo )
- Seřiditelné horní a spodní zajištění bez vystouplého podlahového protiplechu



## IDEA BASE BOLT 2bodový povrchová montáž

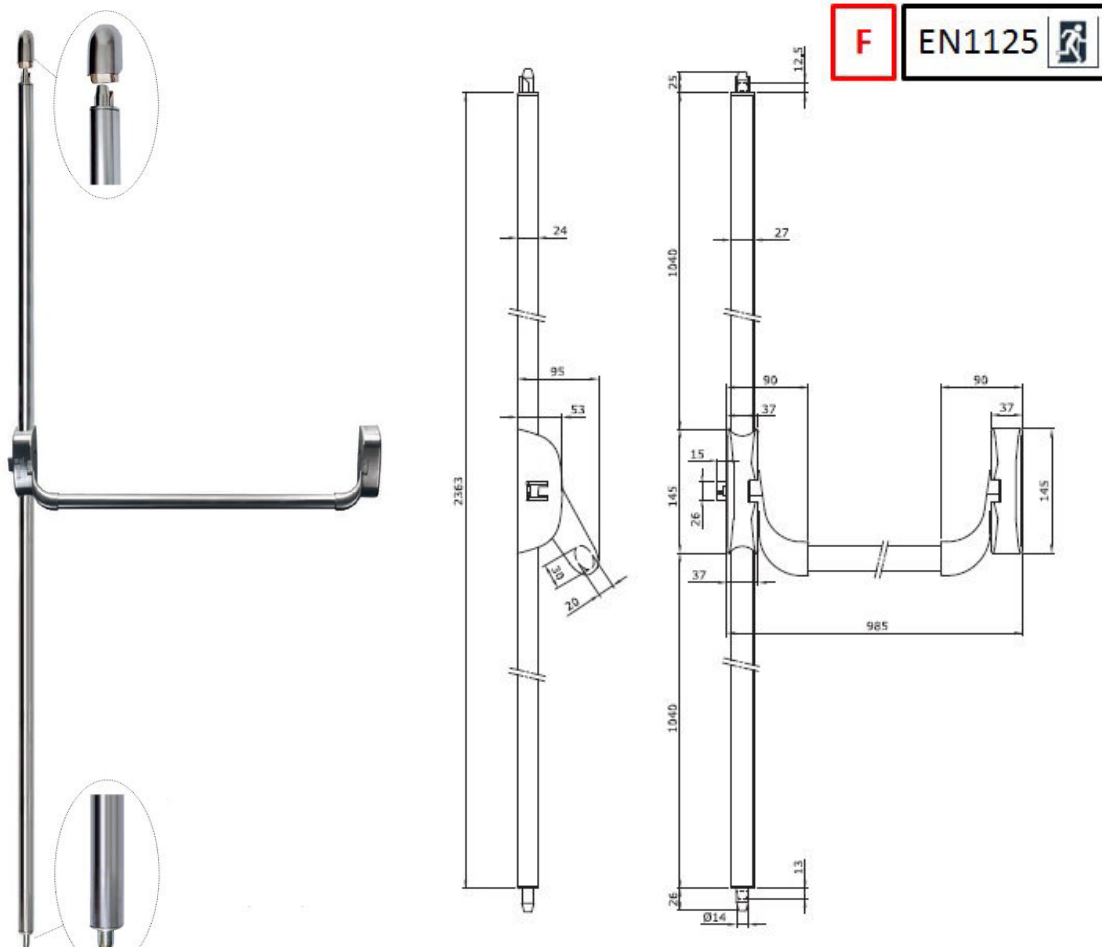


Objednací číslo	Povrchová úprava
9432000304	Šedá
9432000404	Bílá
9432000504	Černá
9432000224	PVD, nerez

- Snadná instalace
- Pravo – levé provedení
- Esteticky příjemný design
- Zaoblené hrany pro bezpečné použití
- vhodné na různé typy dveří v souladu s EN 1125
- Kompatibilní s externími štíty ISEO
- Samozamykatelné čepové zakončení
- Možnost objednání prodlužovací sady pro výšku křídla až 3400 mm

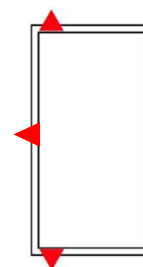


## IDEA BASE BOLT 3bodový povrchová montáž

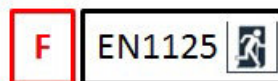


Objednací číslo	Povrchová úprava
9433000304	Šedá
9433000404	Bílá
9433000504	Černá
9433000224	PVD, nerez

- Snadná instalace
- Pravo – levé provedení
- Esteticky příjemný design
- Zaoblené hrany pro bezpečné použití
- vhodné na různé typy dveří v souladu s EN 1125
- Kompatibilní s externími štíty ISEO
- Samozamykatelné čepové zakončení
- Možnost objednání prodlužovací sady pro výšku křídla až 3400 mm



## IDEA BASE BOLT prodlužovací sady

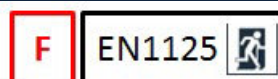
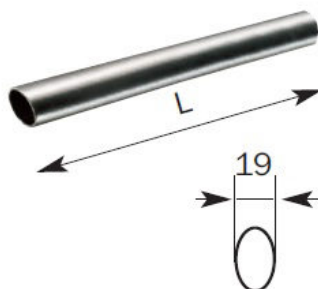


Objednací číslo	Povrchová úprava
94300303	Šedá
94300304	Bílá
94300304	Černá
94300302	PVD, nerez

Sada tyčí a krytů,  
boční protiplech bez podložek

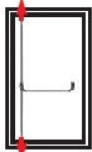









Prodloužení pro dveře výšky až 3400mm

## IDEA BASE BOLT horizontální tyč 1330 mm



Objednací číslo	Povrchová úprava
945932	PVD, nerez
945938	červená

## IDEA BASE BOLT– aplikační schéma pro použití na jednokřídlé dveře

			
9432000224		●	
9433000224			●
945922 L = 1130 945932 L = 1330		* ●	* ●
94300202 BOLT 94300302 BOLT		* ●	* ●
94011002T		* ○	* ○
94012002T 94021002			
94100060		○	○
94100070		○	○

- = nutné položky ( ● ● = 2bod, ● ● ● = 3bod)
- \* = vyberte jednu z variant
- = volitelné položky ( ○ ○ = 2bod, ○ ○ ○ = 3bod)

## IDEA BASE BOLT– aplikační schéma pro použití na dvoukřídlé dveře

943200024				
9414000524				
9410203524				
945922 L = 1130 945932 L = 1330				
94300202 BOLT 94300302 BOLT				
94100202 94100302				
56800** 94021002				
94011002T				
94012002T 94021002				
94100060				
94100070				

- = nutné položky ( ● ● = 2bod, ● ● ● = 3bod)
- \* = vyberte jednu z variant
- = volitelné položky ( ○ ○ = 2bod, ○ ○ ○ = 3bod)



**EC CERTIFICATE OF CONFORMITY**

**Number: 1121 - CPD - AAA006**

In compliance with Directive 89/106/EEC of the Council of European Communities of 21 December 1988 on the approximation of laws, regulations and administrative provisions of the Member States relating to construction products (Construction Products Directive - CPD), amended by the Directive 93/68/EEC of the Council of European Communities of 22 July 1993, it is confirmed that the following products are subject to factory production control procedures and are submitted by the manufacturer to further testing of samples taken at the factory in accordance with a prescribed test plan. The stated Notified Certification Body has performed the initial type-testing for the relevant characteristics of the product, has conducted the initial inspection of the factory and the factory production control, and is responsible for the continuous surveillance, assessment and approval of the factory production control.

Construction product : **Panic Exit Devices "IDEA" Series as detailed on pages 3 to 7**

Placed on the market by:  
 Company: **ISEO Serrature S.p.a.**  
 Address: **Via S. Girolamo 13, 25055 Pisogne (BS), Italy**

Product classification: 

3	7	6	B*	1	4	2	2	A	A
---	---	---	----	---	---	---	---	---	---

Intended use: **For use on fire rated single leaf and double leaf escape route doors**

3	7	6	A*	1	4	2	2	A	A
---	---	---	----	---	---	---	---	---	---

Intended use: **For use on non- fire rated single leaf and double leaf escape route doors**

This document certifies that all the provisions concerning the attestation of conformity and product performance described in Annex ZA of the product standard

**BS EN 1125 : 2008**

were applied and that the product fulfils all the prescribed requirements.

Notified Certification Body: **Warrington Certification Ltd** EC Reference Number: **1121**

This certificate was first issued on **02/07/2009** and remains valid as long as the conditions laid down in the harmonised technical specification above, or the product design, or the manufacturing conditions in the factory, or the FPC itself are not modified significantly, or at the latest **01/07/2014**.



Manager – Warrington Certification Ltd.

<b>References:</b>	
Mechanical test evidence: ICIM 51/08, 52/08, 53/08, 54/08, 56/08, 57/08, 59/08	Fire test evidence: Institute Giordano 161718
Factory references: F001	Classification report:
* The referenced reports detail the precise field of application for fire/smoke door use	